



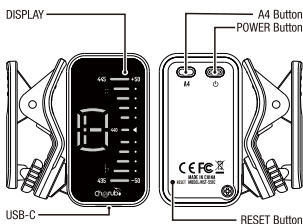
ORIG-TUNE CLIP

User Manual

WST-551Cをご購入いただきましてありがとうございます。
使用前にこの取扱説明書をお読みください。

また、読み終えた後も捨てずに保管してください。

各部の名称



使い方

Power/Mode ボタン

長押しして電源のON/OFFを切り替えます。

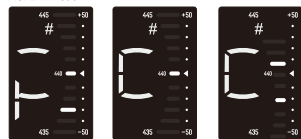
A4 ボタン

基準ピッチ (A4) を435~445Hzの間で設定します。

TUNING Display

Chromatic: C, C#, D, B, E, F, F#, G, G#, A, B, B.

DISPLAY Mode



The pitch is flat

In tune

The pitch is sharp

チューニングが合うとLEDが緑色に点灯します。
表示された音名より音が高い時には上側に、低い時には下側にLEDが赤色で点灯します。

リセット

製品がフリーズした場合、ペーパークリップなどを使用して製品背面のリセットボタンを押してください。

※ 電池残量が少なくなるとフリーズする場合がありますが故障ではありません。リセットをお試しください。



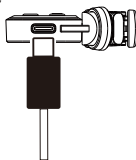
充電

電池残量が少なくなると中央のLEDが点滅し、電源が落ちます。付属のUSBケーブルとUSBアダプター (別売) を使用して充電してください。

※ 初めて使用する場合は電池を保護する為、使用前にフル充電してください。

※ フル充電されたらケーブルを外してください。

※ 電池残量0になるとバッテリーを劣化させる可能性があります。長期間使用しない場合でも、3ヶ月に1度は充電してください。



安全上のご注意

- ・極端に高音、多湿な場所、直射日光のあたる場所での保管、使用は避けてください。
- ・分解、改造、修理はおやめください。
- ・強い衝撃、過度の負荷を加える様な使用は避けてください。

仕様

- Tuning range: A₀ (27.5Hz) - C₈ (4186Hz)
- Tuning precision: ±1 Cent
- Reference pitch: 435Hz - 445Hz (1Hz steps)
- Tuning mode: Chromatic
- Battery capacity: 3.7V, 150mAh
- Battery life time: 150 Min
- Dimensions: 53mm(L) x 49mm(W) x 16mm(H)
- Weight: 20.5g

付属品: マニュアル兼保証書 (本紙)、
USBケーブル (USB A to USB C)

※ 仕様は予告なく変更となる場合があります。

Cherub (チェラブ) 輸入販売元

荒井貿易株式会社

<http://www.ariaguitars.com/jp>

〒464-0077 愛知県名古屋市中種区神田町12-2



www.cherubtechnology.com
Made in China