

使用上のご注意

火災・感電・機器の故障などの原因となる可能性がありますので、以下の環境での使用は避けてください。

- ◆ 極端な温度変化がある場所。◆ ストープやラジエターなど熱源の近く。◆ 水の近くや湿度が高い場所。
- ◆ 極端にホコリや砂が多い場所。◆ 極端な振動や衝撃を受けるような場所。

- 故障、感電の危険が有りますので水の近くでの使用や、機器が濡れるような状況は避けてください。
- 火災の原因となる可能性がありますので、火や熱源の近くでの使用は避けてください。
- 本製品は精密機械です。スイッチ、コントロールに過度の力を加えないでください。機器を投げたり、強い衝撃を与えたりしないように注意してください。
- 異物や水が機器内部に入らないように注意してください。
- 機器の修理や改造はお止めください。故障の原因となる場合が有ります。また、保証期間内でも保証の対象外となります。

目次

はじめに	03
主な特徴	03
コントロールパネル	04
各部の機能と調整	05
チャンネルの切替	06
外部入力端子	06
タップテンポ	06
ヘッドフォン端子	06
ドラム(リズム)の再生	07
Bluetooth接続	08
電池交換	09
製品仕様	09
保証書	10

はじめに

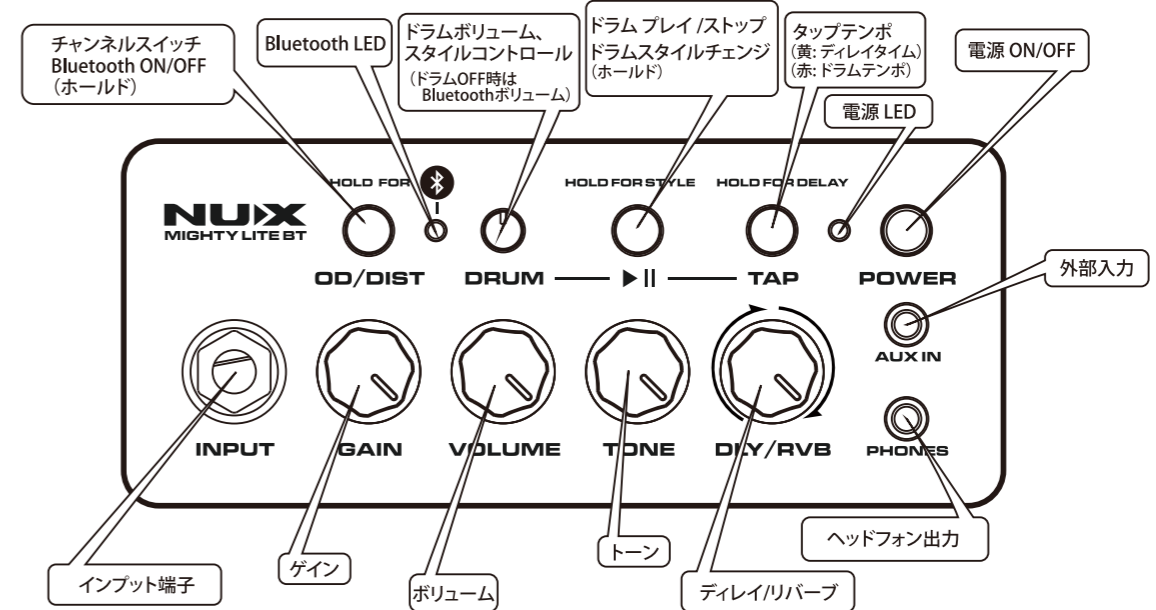
この度は、NUX Mighty Lite BT をお買い上げいただきましてありがとうございます。Mighty Lite BT は軽量で小さく、多くの機能を備えたポータブルギターアンプです。電池、またはUSB電源での使用により、部屋の机において練習用アンプとしての使用はもちろん、持ち運んでセッションでも使用できます。

使い勝手の良い操作性、3チャンネル仕様、デジタルリバーブ、ディレイも搭載。さらに外部入力、Bluetooth接続にも対応し、音源に合わせての練習も可能です。ヘッドフォン端子を使用すれば静かに練習する事や、ラインアウトとして使用し録音も出来ます。また、内蔵されたドラムパターンやメトロノームに合わせた練習も可能です。

主な特徴

- 3W出力
- 3チャンネル(クリーン-オーバードライブ-ディストーション)
- 2種類のエフェクトを搭載(ディレイ、リバーブ)
- 9種類のドラムパターン、メトロノームを内蔵
- タップテンポでディレイスピード、ドラムテンポの設定可能
- Bluetooth接続が可能
- 9V ACアダプター、USB(5V)、単3電池での駆動に対応

コントロールパネル



各部の機能と調整



POWER

パワースイッチ: 電源を入り切ります。



GAIN

ゲイン: 入力信号レベル、オーバードライブ、ディストーションモード時の歪を調整します。



VOLUME

ボリューム: アンプの出力レベル(音量)を調整します。



TONE

トーン: 音質を調整します。時計回りに回すと高音域が、反時計回りに回すと低音域が強調されます。



DLY/RVB

ディレイ/リバーブ: 中央より左側でディレイのミックス量を、右側でリバーブのミックス量を調整します。ノブがリバーブ側にある時はディレイはOFFになります。

チャンネルの切り替え

HOLD FOR



OD/DIST

ボタンを1回押すごとにチャンネルが切り替わります。

グリーン - クリーン
イエロー - オーバードライブ
レッド - ディストーション

外部入力端子



AUX IN

3.5mmミニプラグを使用しオーディオプレイヤーなどを接続。音源をアンプで再生する事ができます。

タップテンポ

HOLD FOR DELAY



TAP

1.5秒長押し、ドラムのテンポ、ディレイタイムを選択する事ができます。

イエロー点滅 - ディレイタイムの調整
レッド点滅 - ドラムテンポの調整

ボタンを数回タップしテンポを設定します。

ヘッドフォン端子



PHONES

3.5mmミニプラグのヘッドフォンを接続、使用する事ができます。

ドラム(リズム)の再生



ドラム(リズム)の再生:

ドラムプレイボタンを押すと、ボタンが白色に点灯しドラムが再生されます。左隣のドラムノブを回してドラム音の音量を調整します。

ドラム(リズム)の変更:


ドラムプレイボタンを1.5秒長押しすると、ボタンの色が変わり、この状態でドラムノブを回すとドラムパターンの変更が可能です。パターンは色で表現されます。(パターンと色の関係は、右の表をご確認ください。)

RED	Metronome
GREEN	Pop
BLUE	Metal
YELLOW	Blues
DARK YELLOW	Country
PINK	Rock
SOFT RED	Ballad
SOFT GREEN	Funk
SOFT BLUE	RNB
SOFT YELLOW	Latin

Bluetooth接続



このアンプはスマートフォンやタブレットとBluetooth接続が可能です。接続する事でスマートフォンなどに入っている音源をアンプで再生する事ができます。スマートフォン/タブレットのBluetooth接続をONにし、表示された NUX MIGHTY LITE を選択して接続してください。



Mighty Lite BT



Phone

Bluetooth LEDが点滅: 接続スタンバイの状態です。スマートフォン/タブレットを操作(NUX MIGHTY LITE を選択)して接続を完了してください。

Bluetooth LEDが点灯: 接続が完了している状態です。

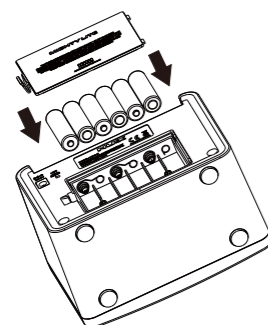
Bluetooth オン/オフ: OD/DISTスイッチを1.5秒長押しする事でBluetooth接続 オン⇄オフの切り替えができます。

スマートフォンアプリ

Mighty Liteに対応するアプリが APP Store、Google Play Storeでインストールできます。(“MIGHTY LITE”で検索してください。) アプリを起動し右下のSettingsからMIGHTY LITEを選択。アンプとスマートフォン等のBluetooth接続が完了すると、アプリで様々なパラメーターのコントロールが可能です。また、アンプ本体では設定出来ないノイズゲートやコーラス、フェイザー、フランジャーも操作できます。また、JamTrackをタップし、バックイングトラックの再生もできます。

電池交換

このアンプは単3電池6本での使用が可能です。
本体裏側のバッテリーカバーを外し、下図の様に電池を入れてください。



製品仕様

- ・消費電流: ~135mA
- ・入力インピーダンス: インプット - 1M Ω , 外部入力 - 10K Ω
- ・SN比: 88dB
- ・出力: 3.2W RMS
- ・定格出力: 4.2W
- ・スピーカー: 4 Ω , 5W
- ・スピーカーサイズ: 3"
- ・周波数特性: 40Hz-16KHz
- ・電源: DC9V センターマイナス/単3電池6本/USB 5V
- ・Bluetoothバージョン: 4.2
- ・電波到達地点: 10m
- ・寸法: 166mm x 98mm x 124mm
- ・重量: 720g

付属品: 取扱説明書(本紙)

※仕様は予告なく変更する場合があります。ご了承ください。

