

NUX MG-30 VERSATILE MODELER

Firmware V3

- アップデート完了後、ファクトリーリセットとEXPペダルキャリブレーションを行ってください。
- アップデート前に作成したパッチのバックアップをしてください。
- アップデート後は最新バージョンのQuickToneを使用してください。
保存したパッチを取り込む際も最新のQuickToneを使用してください。

AMP Block: VIVO

AMPブロックに「VIVO」を追加。
多くのユーザーからリクエストがあったブラウンサウンドの象徴とも言えるモデルを再現。



EFX Block: RED FUZZ, TOUCH WAH

EFXブロックに「RED FUZZ」、「TOUCH WAH」を追加。



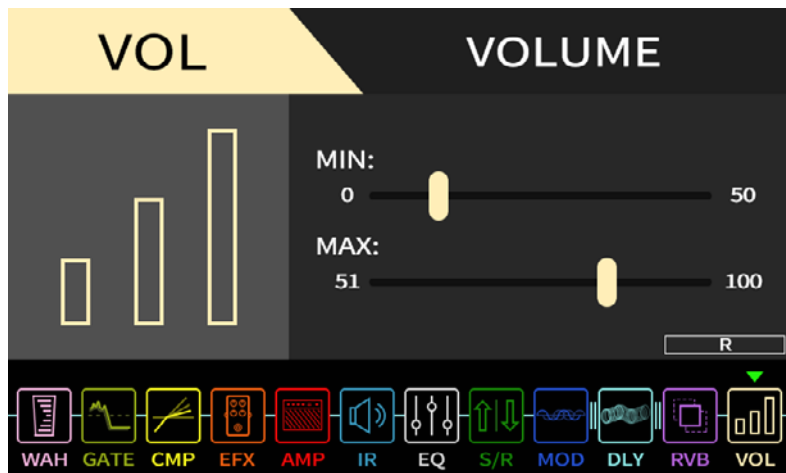
DLY Block: Φ PHI DELAY

DLYブロックにNUXオリジナルのデジタルディレイを追加。



VOL Block: MIN, MAX Settings & Flexible Order within Patch

VOLブロックを追加。パッチ毎にボリュームペダルの位置を自由に変更でき、ボリュームペダルの最小値、最大値も設定が可能です。(MINをノブ1、MAXをノブ2で調整します。)



EXP, EXP1, Footswitch Assignment

本体EXP、外付けEXP、CTRLスイッチに割り当てできる物が追加されました。

[4] CTRLスイッチ

DLY: S.Tap ON/OFF (Smart Tap Tempo)

※ Smart Tap Tempoは間隔を開けて押すとエフェクトのON/OFF、連続で押すとタップテンポとして機能します。(エフェクトのON/OFFのみで使用したい場合はOFFにしてください。)

SCENE: S3 ON/OFF CTRLスイッチにSCENE切り替えを設定した際にS3をOFFに出来るようになります。S3をOFFにするとS1、S2のみで切り替えが可能です。

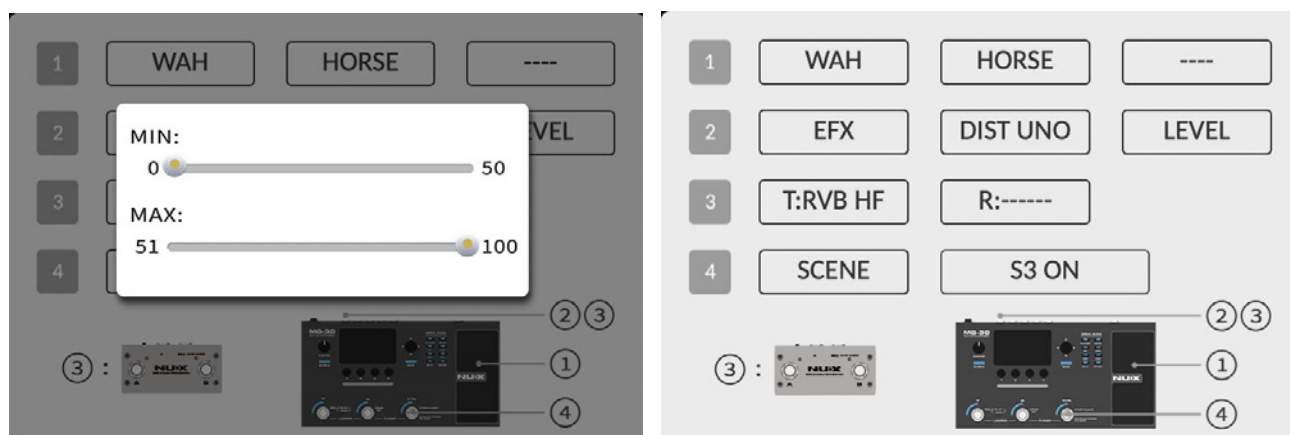
[3] Tip/Ring

Tip/Ring に、「SCENE」、「RVB HF」が設定できるようになりました。

[1] [2] EXP、EXP1

設定したパラメータの最小値、最大値を設定できるようになりました。パラメータを設定した後、もう一度ノブを押すと設定画面が表示されます。(MINをノブ1、MAXをノブ2で調整します。)

※ 外付けEXPペダルを外すと、エフェクトの設定はペダル接続前に戻ります。



Patch Rolling

パッチ選択画面でジョイスティックを回すと音を変えずにパッチを探す事ができるようになりました。ボタンを押す事でパッチを選択し、音が変わります。ボタンを押さずに一定時間たつとパッチは変わらず通常画面に戻ります。

01A	CT-RectoBeast
01B	CT-DriveJCM
01C	CT-AmbientClean
01D	CT-PlexiLead
02A	PeteT 80's Clean
02B	PeteT Plexi Lead

System Restore



「GLOBAL SETTING」に「SYSTEM RESTORE」が追加。

内容は、SYSTEM INSPECTION, GHOST BACKUP, GHOST RESTORE、FACTORY RESETが含まれます。

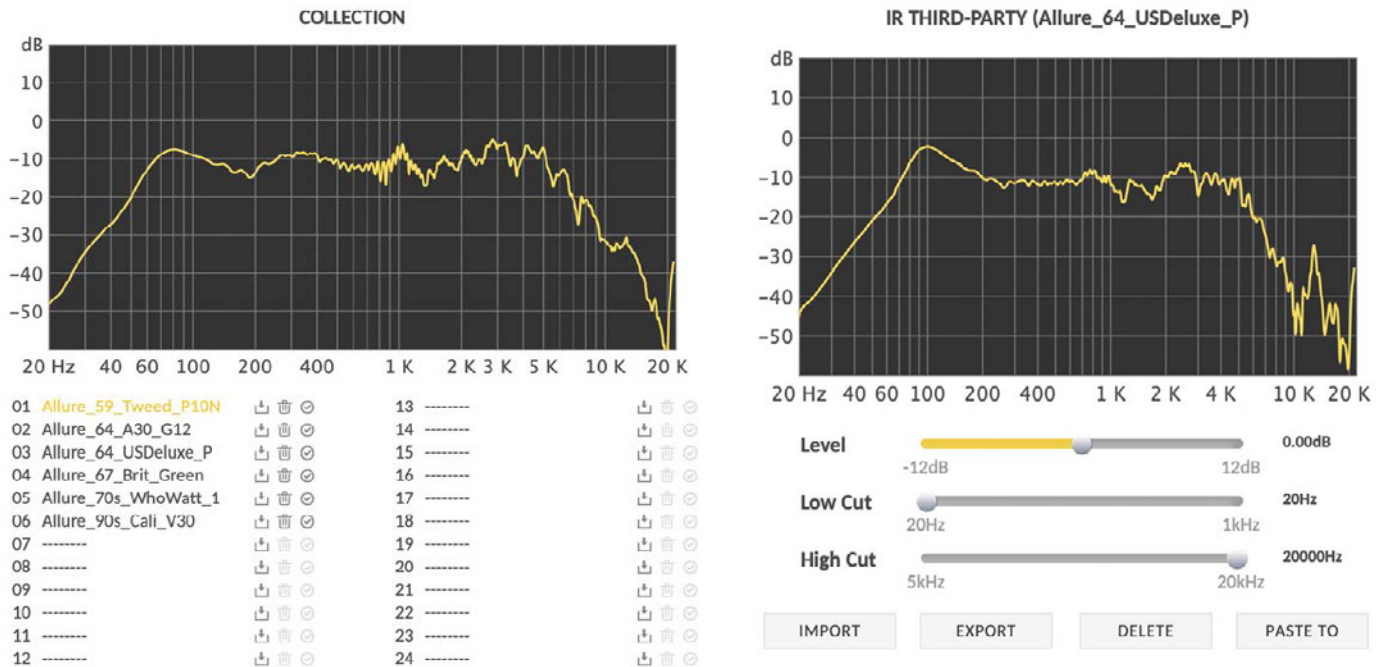
エフェクターのみでGHOSTバックアップ、レストアが可能になりました。バックアップを取っておけばデータが破損などアクシデントが起こった際、ファクトリーリセットを行い本体に保存されているバックアップデータで、バックアップ時の状態にレストア(復元)する事が可能です。

※ V3ファームウェアと以前のバージョンが異なる為、互換性が無く、以前のGHOSTバックアップは使用できません。QuickToneでのGHOSTバックアップ、レストア項目も削除されています。

IR Collection: 24 Slots

デバイスに直接ロードできるIRコレクション機能を追加。IRコレクションに追加しておく事で、各パッチのIRブロックでCollectionの中からIRデータを選択(✓)し、user slotに設定し使用する事ができます。

今まで通り各パッチのIRブロックuser slotに直接取り込む事も可能です。



USB Routing: Normal with Dry/Wet

NormalでDry/Wetのバランス調整が追加されました。

Routing Mode



その他

ドラム&ルーパー機能の呼び出しが「ダウンフットスイッチとアップフットスイッチの同時押し」から、「ダウンフットスイッチとアップフットスイッチの**同時長押し**」へと変更されています。